


Classe découverte Patrimoine

Les châteaux de la Loire



FÉVRIER 2018		MARS 2018	
J 1	Ella	J 1	Aubin
V 2	Présentation	V 2	Ch.le Bon ○
S 3	Blaise	S 3	Guénoilé
D 4	Véronique	D 4	Casimir
L 5	Agathe 06	L 5	Olive 10
M 6	Gaston	M 6	Colette
M 7	Eugénie ●	M 7	Félicité
J 8	Jacqueline	J 8	Jean de Dieu
V 9	Apolline	V 9	Françoise ●
S 10	Arnaud	S 10	Vivien
D 11	ND de Lourdes	D 11	Rosine
L 12	Félix 07	L 12	Justine 11
M 13	Béatrice	M 13	Rodrigue
M 14	Valentin	M 14	Mathilde
J 15	Claude ●	J 15	Louise
V 16	Julienne	V 16	Bénédicte
S 17	Alexis	S 17	Patrice ●
D 18	Bernadette	D 18	Cyrille
L 19	Gabin 08	L 19	Joseph 12
M 20	Aimée	M 20	PRINTEMPS/Herb
M 21	Damien	M 21	Clémence
J 22	Isabelle	J 22	Léa
V 23	Lazare ●	V 23	Victorien
S 24	Modeste	S 24	Cath. de Suède ●
D 25	Roméo	D 25	Annonciation +1h
L 26	Nestor 09	L 26	Larissa 13
M 27	Honorine	M 27	Habib
M 28	Romain	M 28	Gontran
		J 29	Gwladys
		V 30	Amédée
		S 31	Benjamin ○

Quand ?

**Du mardi 13 février 2018 au
vendredi 16 février 2018**

**Le jour du départ est un
mardi.**

Rendez-vous à l'école à 8h30

Pour un départ à 8h45!!

Retour le vendredi vers 19h.

Qui ?

- Classes concernées
- CP/CM2 de Mme Païs et CE1/CE2/CM1 de Mme Audinot
- 45 élèves
- 4 accompagnateurs
 - 2 maitresses, Chantal Bourdeau et Lorelei Gicquel

Où ?

Le centre d'accueil Centre Val de Loire



Centre d'accueil Val de Loire PEP41

1 rue des maisons brûlées

Les champs fleuris

41 120 Chailles

02 54 78 41 35

02 54 44 92 08

Pep.chailles@wanadoo.fr

ITINÉRAIRE DE JANVRY À CHAILLES

Distance : 170 km

2 h 16

<http://slideplayer.fr/slide/7434293/>

Le centre :



Bâtiment Blésois
Bureaux, salles à
manger, cuisine,
salle polyvalente
Espace enseignant,
hébergement 49 places
Accès handicap



Bâtiment « De Vinci »
Hébergement 30 places

Nous serons logés dans les 2 bâtiments.


Le transport



Le car reste à notre disposition pendant tout le séjour.

Les activités pendant le séjour

- Visite de châteaux



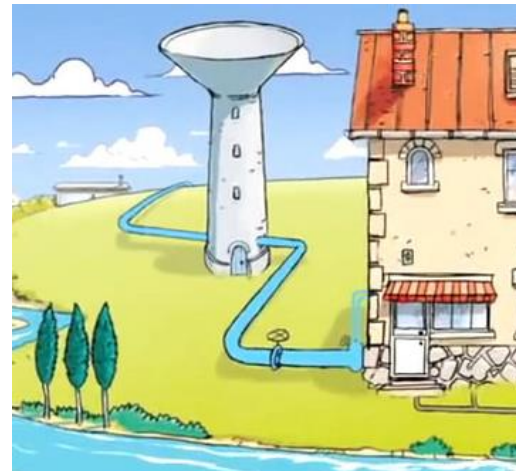


Taille de pierre



Fabrication de machines volantes

Le cycle de l'eau domestique



Emploi du temps

Du 13 au 16 février 2018	matin	Après-midi
Mardi 13 février	Départ de l'école à 8h45 Voyage aller en car de tourisme. Panier repas fourni par les familles Repas à Chenonceau	Visite guidée du château de Chenonceau Arrivée au centre vers 16h30 Installation dans les bâtiments et dans les chambres 
Mercredi 14 février	Ateliers sur le centre Taille de pierre Machines volantes repas	Visite guidée au château de Chambord 
Jeudi 15 février	Visite guidée au château d'Amboise Repas – pique-nique 	Visite libre du Clos Lucé
Vendredi 16 février	Ateliers sur le centre Taille de pierre Machines volantes Cycle de l'eau domestique (cycle 2) repas	Visite de la cave des roches Ancienne carrière de Tuffeau Voyage retour en car de tourisme. Arrivée à l'école vers 19h

Les veillées



Centre d'accueil PEP 41
1 rue des maisons brûlées
"Les champs fleuris"
41 220 Chailles
02 54 78 41 35
pep.chailles@wanadoo.fr

PEP 91 Janvry		
mardi 13 février 2018	au	vendredi 16 février 2018

mise à jour: 02/11/2017

17 CP/CM2
Elèves : 28 CE1/CM1
Classe : 2
Enseignants: 2
Accompagn.: 2+1 anims VQ
Chauffeur : 1
niveau: CP au CM2

lundi 12 février 2018		mardi 13 février 2018		mercredi 14 février 2018		jeudi 15 février 2018		vendredi 16 février 2018	
						départ bus	9h15		
						visite	10h		
		Arrivée à Chenonceau à 12h avec pique nique et goûter fournis par les familles		9h30/11h30 Grpe 1 (15 CE2/CM1/CM2) : Taille de pierre Grpe 2 (15 CE2/CM1/CM2): atelier machines Volantes Grpe 3 15 (CP/CE1): atelier machines Volantes		10h/12h Visite guidée (1h15) du château d'Amboise 12h/12h15 trajet à pieds château/Clos Lucé		9h30/11h30 Grpe 1 (15 CE2/CM1/CM2) : atelier machines Volantes Grpe 2 (15 CE2/CM1/CM2): taille de pierre Grpe 3 15 (CP/CE1): cycle de l'eau domestique	
		pique nique sur place		12h15: repas		pique nique au Clos Lucé salle couverte		12h15: repas	
				départ bus	14h			départ bus	14h
		visite	13h30	visite	15h	visite	13h30	visite	
		13h30/15h30 Visite guidée (1h) du château de Chenonceau 16h30 Arrivée au centre présentation installation		15h/17h30 Visite guidée (1h15) du château de Chambord (CM1/CM2) Visite ludique (1h15) du château (CP/CE1/CE2)		13h30/17h Visite libre du Clos Lucé avec cahiers d'activités		15h/16h Visite guidée (1h) de la cave des roches (ancienne carrière d'extraction de tuffeau, ville souterraine+champignonnière) 16h15 Départ bus retour vers école	
		reprise bus	15h30	reprise bus	17h30	reprise bus	17h		
		19h : repas							
		A organiser par les accompagnateurs		A organiser par les accompagnateurs		A organiser par les accompagnateurs			

IMPORTANT:

Dans une démarche de développement durable, les documents pédagogiques sont consultables sur les sites internet suivants :

<http://www.chambord.org/>

<http://www.chateaublois.fr/>

<http://www.domaine-chaumont.fr/>

<http://www.chenonceau-education.com/>

Les documents du Clos Lucé vous seront directement envoyés

Pour tout autre document, merci de contacter le centre

LES VISITES SONT SOUS RESERVE DE DISPONIBILITE DU PRESTATAIRE

les ateliers au centre durent entre 1h30 et 2h et n'excèdent pas 20 élèves

9CP /8CM2/ 6CE1/ 10 CE2/ 12CM1

Pour avoir des informations

Site de l'école

- Articles et photos en ligne
- Le compte Twitter @CmJanvry
- En cas d'urgence,

Contactez le centre

Centre d'accueil Val de Loire PEP41
1 rue des maisons brûlées
Les champs fleuris
41 120 Chailles
02 54 78 41 35
02 54 44 92 08
Pep.chailles@wanadoo.fr

contactez Sabine Gicquel ou Mme Revéret

Financement

Le séjour coûte au total 12 642,36 € pour les 4 jours

Participation des parents :

200€ pour 1 enfant ou 350€ pour 2 enfants

8 600€

Participation de la Caisse des écoles

4 042,36€

Aides possibles : contacter directement Mme Pais ou le CCAS (organisme distinct de la mairie).

Accompagnateur pour le trajet. *

Aspects pratiques

- Dans les valises,
4 changes (un par jour) + un pyjama
1 trousse de toilette
2 serviettes de toilette
Un manteau imperméable
Un sac à dos (pique-nique)

Pas de médicaments !

Pour l'argent de poche, 10€ maximum à remettre aux enseignantes dans une enveloppe au nom de l'enfant.

Ne pas oublier !

- Le pique-nique et la bouteille d'eau
- La lettre, elle sera distribuée

le mercredi 14 février 